

ひらふ第一駐車場 車両配列図

バス専用入口



ひらふ
ウエルカム
センター

タクシー
待機場

CoffeeShop

NGS

- ◀①中央バス・道南バス・ナイト号
ひらふ無料循環シャトルバス
- ◀②ツアーバス（旅行会社）
- ◀③ホテルシャトル（指定バス）
- ◀④その他シャトル（送迎）

出口

一般車
降車レーン

入口



【駐車場営業時間】

8：00－23：00

* 夜間23：00－翌朝8：00は施錠

* 施錠中は入出庫できません

Hirafu No.1 Parking Vehicle Layout

.Base

Bus Entrance

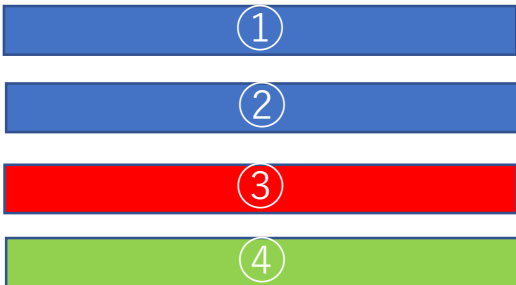


Welcome Center

TAXI

NGS

CoffeeShop



- ◀ ① Chuo bus , Do-nan bus
Hirafu free stulle , Kutchan night Shuttle
- ◀ ② Resort Liner , White Liner , Other chartered buses
- ◀ ③ Hotel Shuttle Buses
- ◀ ④ Other Shuttle Buses

EXIT Only


Local Buses(Niseko Bus)

Drop-off Area

Car Entrance



イ ウ エ オ カ キ ク 15




【Parking lot business hours】

8 : 0 0 AM— 1 1 : 0 0 PM

* The parking lot will be locked from 11:00 pm to 8:00 am.

* You cannot enter or exit the parking lot while it is locked.



ヒラフマウンテン
リゾートグラン・ヒラフ
ショップがあり、
登山ハイキングが
できるスキーリゾート