

山田地区、シールによる『事業ゴミ』の収集処分について

1. 申込、収集処分の休止と再開について

シールによる事業ゴミの収集処分、新規のお取引には申込書が必要です。

複合施設等のテナント（店舗等）については、個々のお申込が必要です。

収集処분을休止する場合は、必ず連絡下さい。

収集処분을再開する場合は、必ず連絡下さい。

店舗責任者や連絡先等が変更になった場合も必ず連絡下さい。

2. 収集日

4月1日～11月30日の夏季は毎週月曜日と金曜日、週2回の収集処分

12月1日～3月31日の冬季は毎週月曜日と水曜日と金曜日、週3回の収集処分

★夏季および冬期休暇等、当社休日規定に基づき収集を行わないことがございますので予めご了承下さい。

3. 収集要領

別紙の分別要領に従ってゴミを分別し、指定サイズの袋に入れ、収集シールを貼って排出して下さい。

収集するドライバーの判断でシールが貼られていないごみも収集することがあります。このような場合、収集分を別途ご請求致します。予めご了承下さいますようお願いいたします。

4. ゴミの分別① 収集するもの

	分別	容量	排出方法
1	紙	70L	透明又は半透明の袋に入れて下さい
2	プラスチック	70L	透明又は半透明の袋に入れて下さい
3	びん	45L	透明又は半透明の袋に入れて下さい
4	金属/食品缶	70L	透明又は半透明の袋に入れて下さい
5	混合	70L	透明又は半透明の袋に入れて下さい
6	生ごみ付着混合	70L	透明又は半透明の袋に入れて下さい
7	発泡スチロール		透明または半透明の袋に入れて下さい
8	衛生品/紙おむつ/吸殻	20L	不透明な袋に入れて下さい
9	飲料缶	指定なし	透明又は半透明の袋に入れて下さい
10	ペットボトル	指定なし	透明又は半透明の袋に入れて下さい
11	段ボール		まとめてください
12	廃食油		専用の回収容器に入れて排出してください
13	生ごみ	町役場指定袋	町指定の生ごみ袋に入れる。ポリ袋不可 お客様でご用意したポリバケツ等に保管

② 収集しないもの

分 別		排出方法
14	有害ごみ	事業者さんご自身で町の清掃センターへ持ち込んで下さい。分別は別紙の要領に従って下さい。
15	大型ごみ、家電	別途お見積にて対応致します。
16	資源ごみ	牛乳パック、新聞紙・チラシ、雑誌・書籍はリサイクルできます。 リサイクルを希望する事業者さんは、ご自身で町の清掃センターへ持ち込んで下さい。 分別は別紙の要領に従って下さい。

- ✓ 分別シールと中身が違う袋は収集しません。
- ✓ 分別等の詳細は別紙を御覧ください。

5. 料金

基本料金（収集運搬費に相当）とゴミ収集シール料金（処分費に相当）がかかります。

<<基本料金>>

キッチン 1 つにつき

ペンション、事務所等	月 2,800 円（税別）
飲食店	月 4,200 円（税別）
コンドミニアム	月 700 円（税別）

上記形態に当てはまらない場合は別途協議致します。

月度途中で休止する場合は、半月あるいは、10 日毎で基本料金を按分してご請求致します。

<<ゴミ収集シール料金>>

	分類	1 枚あたり
1	紙	400 円
2	プラスチック	520 円
3	びん	390 円
4	金属/食品缶	400 円
5	混合	1,020 円
6	生ごみ付着混合	1,300 円
7	発泡スチロール	200 円
8	衛生品/紙おむつ/吸殻	260 円

- ✓ 飲料缶、ペットボトル、ダンボールは分別すれば処分費は発生しません。再資源化します。

精算は月末締め。基本料金とゴミ収集シール代金をご請求致します。

お客様の都合で翌月での売上処理を希望される場合は予めお知らせください。

6. ゴミ収集シールの注文方法

ゴミ収集シールの注文方法は2通りあります。

① 伝票注文による交換

即納用伝票用紙（3枚綴り）に必要事項を記入の上、サンスポーツランドくっちゃん内、倶知安観光協会事務局にてゴミ収集シールと交換が出来ます。（ゴミ収集シール代金は、月末締めで請求します。）

伝票用紙は1冊30組です。伝票用紙紛失に伴う伝票用紙の再発行は別途料金がかかります。

② FAX またはメール注文による後日お届け

専用注文用紙に必要事項を記入の上、ニセコ環境に FAX でお申込ください。確認後1また2営業日後にお届け致します。（休日を挟むと遅れてしまいます。年末年始は休業させていただきます。）

FAX 注文用紙・伝票用紙については、弊社で1部ずつご用意いたしますので、コピーしてお使い下さい。

FAX 用の注文用紙での即日交換や即納用伝票用紙での FAX 注文は出来ませんので予めご了承ください。

注文用紙をエクセル形式で用意しています。必要な方は個別にお問い合わせ下さい。必ず弊社ウェブサイトお問合せフォーム（<http://niseko-tr.co.jp/contact/>）より連絡下さい。

【FAX の受付時間について】

- | | | | |
|----------------------------|----------------|------|----------------|
| ■ 倶知安観光協会 | (0136-55-5376) | 受付時間 | 月～金 9:00～17:00 |
| (2021年12月28日～2022年1月3日は休業) | | | |
| ■ ニセコ環境株式会社 | (0136-22-4653) | 受付時間 | 24時間 |
| (2021年12月29日～2022年1月3日は休業) | | | |

7. 収集処分の休止と再開の連絡について

収集処분을休止する場合は必ず連絡下さい。

収集処분을再開する場合は必ず連絡下さい。

事業者さんからの連絡をもって収集処분을休止あるいは再開します。

店舗責任者や連絡先等が変更になった場合は必ず連絡下さい。

必ず弊社ウェブサイトお問合せフォーム（<http://niseko-tr.co.jp/contact/>）より連絡下さい。

収集処分の休止や再開の連絡がないと非常に困ります。どうぞ宜しくお願い致します。

8. 主な留意点について

別紙の要領を参考にごみの分別をお願いします。資料に掲載されていないゴミが発生した場合は、必ず連絡下さい。

従業員さんへの周知を宜しくお願い致します。

ニセコ環境株式会社
虻田郡倶知安町字峠下
TEL 0136-22-0745
FAX 0136-22-4653

年末年始の収集処分体制について【'21-'22】

12月	
27日（月）	通常収集
28日（火）	
29日（水）	通常収集
30日（木）	
31日（金）	通常収集

1月	
1日（土）	
2日（日）	
3日（月）	処理場休場のため収集休止
4日（火）	
5日（水）	通常収集
6日（木）	
7日（金）	通常収集

『留意点』
『よくある質問』
『新型コロナウイルス対策』

留意点

		留意点
1	生ごみ	<p>町役場指定の袋での排出を強くお願いします。</p> <p>大量排出する事業者さんにおいて町役場指定袋を使用できない場合は、次のことを厳守し排出して下さい。ご理解とご協力をお願いします。</p> <p>重量がかさむ場合、安全のため収集できない場合があります。予めご注意ください。</p> <p>① 透明または半透明の袋に入れてください。</p> <p>② 袋の容量は45リットルまでにしてください。</p> <p>③ 袋上部に町役場指定の生ごみ袋（大、20L相当）2枚を縛り付けてください。</p> <p>④ 袋は、適宜、2～3重にして魚の骨や甲殻類、貝類の殻で袋が破れたり裂けたりするのを防いでください。</p>
2	グリーストラップ汚泥	<p>一部が『産業廃棄物』に該当します。まずは当社にご相談下さい。</p>
3	廃食油の取扱	<p>破損や変形した容器を発見した場合は排出事業者様へ実費負担をお願いします。固化した廃食油等も再資源化できないため、処分費と容器調達費を別途請求。</p>
4	警告シールの運用	<p>事業ゴミは概ね収集しますが、ルールを大きく逸脱している場合は警告シールを貼付致します。</p>
5	大型ゴミ、家電	<p>収集しません。別途御見積にて個別対応します。</p>
6	有害ごみ	<p>排出事業者さんご自身で町の清掃センターへ持ち込んで下さい。</p>
7	資源ごみ	<p>牛乳パック、新聞紙・チラシ、書籍・雑誌は、リサイクルできます。排出事業者さんご自身で町の清掃センターへ持ち込んで下さい。</p>
8	新型コロナウイルス	<p>別紙要領に従い各事業者さん責任を持って対応下さい。お願いします。</p>
9	炭と薪	<p>炭は完全に燃焼させ灰の状態に排出して下さい。炭の形状が残ったままでは排出しないで下さい。火災予防の為です。</p> <p>薪は残り火が消火出来たことを確認してから『混合ゴミ』で排出して下さい。</p>

よくある質問・・・

質問	回答
Q 使用済みのティッシュは『紙』ですか？	A いいえ。『生ごみ付着混合』の分類で排出して下さい。
Q 濡れた紙やティッシュは『紙』ですか？	A いいえ。『生ごみ付着混合』の分類で排出して下さい。
Q 使用済みの紙コップは『紙』ですか？	A いいえ。『生ごみ付着混合』の分類で排出して下さい。
Q 生ごみを大量に排出します。大型の袋に入れて排出して良いですか？	A 可能な限り町役場指定の袋で排出して下さい。やむを得ず大型の袋で排出する場合、最大容量 45L の袋で排出して下さい。他、別途記載の排出ルールに従って下さい。収集作業員の安全に配慮願います。
Q 半透明、透明の袋にメーカー指定、銘柄指定等がありますか？	A ありません。強度と容量に留意下さい。
Q 紙パックは『紙』ですか？	A いいえ。洗浄して排出する場合は『混合』、洗浄せず排出する場合は『生ごみ付着混合』で排出して下さい。
Q 割れた陶器製やガラス製の食器の排出方法を教えてください。	A 『混合』で排出して下さい。その際、割れた食器は養生して下さい。収集と手選別する作業員の安全衛生に配慮下さい。
Q グリーストラップ汚泥は『生ごみ』で排出して良いですか？	A いいえ。一部『産業廃棄物』に該当しますので、まずは当社にご連絡下さい。
Q 商品包装している白い緩衝材やクッション材は『発泡スチロール』ですか？	A いいえ。『プラスチック』で分類して排出して下さい。生鮮食品等を保冷していたものが『発泡スチロール』に該当します。
Q スキーやスノーボード用品を包装している箱は『ダンボール』ですか？	A 箱の断面を確認し『ダンボール』またはそれ以外の判断願います。
Q ボトル缶やペットボトルのキャップをつけたまま排出して良いですか？	A キャップは必ず外して排出して下さい。お手数ですが、お願いします。 A ボトル缶キャップは『混合』、ペットボトルのキャップは『プラスチック』です。外さず排出する場合は『生ごみ付着混合』で排出下さい。
Q 電池や蛍光灯など有害ごみは収集して貰えますか？	A 別紙の分別要領を参考に排出事業者さん自身で清掃センターへ持ち込んで下さい。
Q 牛乳パックはリサイクルできますか？	A 別紙の分別要領を参考に排出事業者さん自身で清掃センターへ持ち込んで下さい。
Q どうして『生ごみ』に調理用手袋やネットを入れてはいけないのですか？	A 倶知安町は『生ごみ』を堆肥化しています。調理用手袋等の不純物は都度手選別で取り除いています。工数増加抑制のためご理解とご協力をお願いします。
Q 発泡スチロールは袋に入れて排出しなくて良いですか？	A できる限り袋に入れて排出して下さい。
Q ボトル缶やペットボトルのキャップの分別を教えてください	A 『混合』で分類して排出して下さい。

従業員、宿泊者等が陽性者、濃厚接触者になった場合の事業所でのごみ出しのお願い

新型コロナウイルス感染症対策として、ごみ出しに関する下記のことについて、皆様のご理解・ご協力をお願いします。

物に付着したウイルスの感染力は物の種類によって24~72時間
続くとされていることから……

従業員や宿泊者等が「陽性者」「濃厚接触者」と分かったら、陽性者や濃厚接触者が捨てたごみが事業所内にある場合は、そのごみの排出を3日間見合わせ、4日目以降排出を再開してください。以降、**陽性者や濃厚接触者が捨てたごみが事業所内になくなるまで、「3日間排出見合わせ・4日目以降排出再開」の排出方法を繰り返してください。**排出するときは袋の口から中のごみに向かってアルコール消毒液等の消毒液を吹きかけ、さらに閉じた袋の持ち手部分も同様に消毒してください。陽性者や濃厚接触者が捨てたごみが事業所内になくなった場合は、元の「ごみ出し」に戻ります。



こうしたお願いの理由はごみ処理の過程で、ごみに直接、従事者が触れる作業があるためです。ご不便をおかけしますが、ご理解・ご協力をお願いします。

羊蹄山麓地域廃棄物広域処理連絡協議会

(蘭越町、ニセコ町、真狩村、留寿都村、喜茂別町、京極町、倶知安町)

事務局：倶知安町住民環境課環境対策室

電話 0136-56-8008 / e-mail kankyoutown.kutchan.lg.jp

シールにより収集する
『事業ゴミ』

紙



紙類、新聞紙、チラシ、包装紙や各種商品の箱

はこちら

間違いやすいもの 注意事項

- ピザなど食品を包装していた紙類は『生ごみ付着混合』に分別して下さい。
- 使用済みの紙コップやティッシュ等は『生ごみ付着混合』に分別して下さい。

出し方

- 『容量 70L、透明あるいは半透明の袋』に入れ、シールを貼って排出して下さい。
- 袋の上部は必ず縛って下さい。

プラスチック



左のマークがあるもの全てが対象です
卵ケース、ペットボトルのキャップ、レトルト
パウチ、食品トレー、食品容器、包装フィルム
など

間違いやすいもの 注意事項

- 容器の中に中身が残っていたり、汚れが付着していたりするものは必ず洗ってから出して下さい。汚れを付着したまま排出する場合は『生ごみ付着混合』に分別して下さい。
- 歯磨き粉、練りからし、マヨネーズなどが入ったチューブ状容器は容器を切って中を洗ってから出して下さい。洗浄せず排出する場合は『生ごみ付着混合』に分別して下さい。

出し方

- 『容量 70L、透明あるいは半透明の袋』に入れ、シールを貼って排出して下さい。
- 袋の上部は必ず縛って下さい。

びん



ジュース、ワイン、ジャム、ウィスキー、焼酎、
栄養・健康ドリンク、化粧水などの空きびんが
該当します。

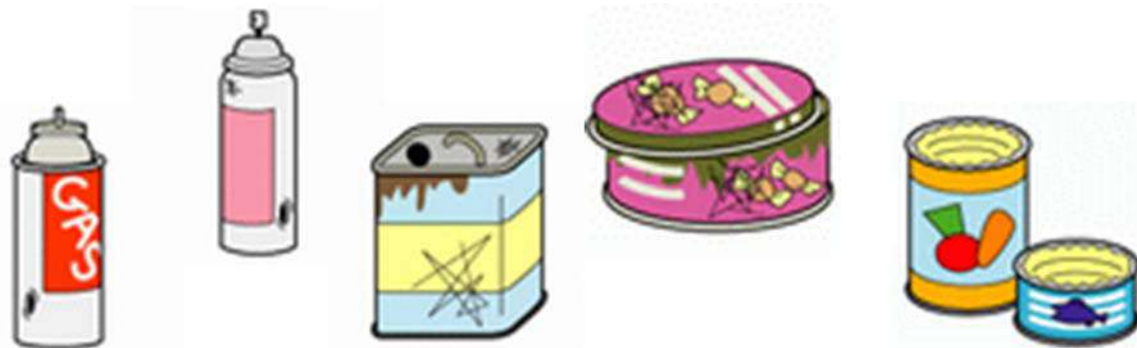
間違いやすいもの 注意事項

- 割れた『びん』を排出する際は、必ず紙袋等で養生してから排出して下さい。作業員の安全衛生に配慮下さい。
- キャップや王冠、コルクは外して下さい。外したキャップや王冠、コルクは『混合』に分別して下さい。
- 陶器やガラス製品は『混合』に分別して下さい。

出し方

- 『容量 45L、透明あるいは半透明の袋』に入れ、シールを貼って排出して下さい。
- 袋の上部は必ず縛って下さい。

金属／食品缶



一斗缶、食品缶、カセットボンベ、スプレー缶
はこちらです

間違いやすいもの 注意事項

- カセットボンベは、必ず使い切り、缶に穴を開けて下さい。中身のガスを抜き事故防止と作業員の安全に配慮下さい。
- 食品缶は軽く洗って下さい。汚れが付着している場合は『生ごみ付着混合』に分別して下さい。
- 袋が裂けたりしないように工夫や配慮をお願いします。

出し方

- 『容量 70L、透明あるいは半透明の袋』に入れ、シールを貼って排出して下さい。
- 袋の上部は必ず縛って下さい。

混合



プラスチック製用品や封容器、缶やビンのキャップ、王冠、ラップやビニル袋、保冷剤、ゴム・革製品、衣類や寝具、薪や灰、紙パック、紙コップ、カミソリ、歯ブラシ、ヘアブラシ、紙パック・コップ、陶器やガラス製品


間違いやすいもの 注意事項

- 食品等の汚れが付着している場合は『生ごみ付着混合』に分別して下さい。
- 濡れた衣服、汚れが付着した衣類は『生ごみ付着混合』に分別して下さい。

出し方

- 『容量 70L、透明あるいは半透明の袋』に入れ、シールを貼って排出して下さい。
- 袋の上部は必ず縛って下さい。

生ごみ付着混合



容器と食品を分別していない、食品などの汚れを洗浄しておらず、汚れが付着しているもの、分別せず排出するもの

間違いやすいもの 注意事項

- ピザなど食品を包装していた紙類は『生ごみ付着混合』に分別して下さい。
- 分別が煩わしい場合は、まとめて袋に入れ『生ごみ付着混合』

シールを貼って排出して下さい

出し方

- 『容量 70L、透明あるいは半透明の袋』に入れ、シールを貼って排出して下さい。
- 袋の上部は必ず縛って下さい。

発泡スチロール



生鮮食品等の保冷を目的に使用した発泡スチ

ロール全般

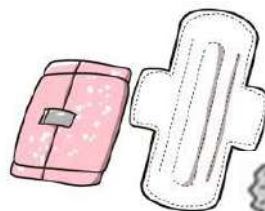
間違いやすいもの 注意事項

- 食品トレーは『プラスチック』に分別してください。
- 汚れているものは必ず洗浄してください。
- 商品梱包の白い緩衝材は『プラスチック』に分別してください。

出し方

- できる限り袋に入れて排出して下さい。または、向きを整えて四方をクラフトテープ等で固定して下さい。
- 必ずシールを貼って排出して下さい。

衛生品・紙おむつ・吸殻



タバコの吸殻、生理用品（ナプキン、タンポン等）、おむつ

間違いやすいもの 注意事項

- ペットの汚物はペットシートにそのまま包んで排出して下さい。
- ペットの排泄物はトイレには絶対に流さないで下さい。

出し方

- 『容量 45L、不透明な袋』に入れ、シールを貼って排出して下さい。
- 袋の上部は必ず縛って下さい。

飲料缶



←マークがついている
飲料缶（ジュースやビ
ールなどのお酒）

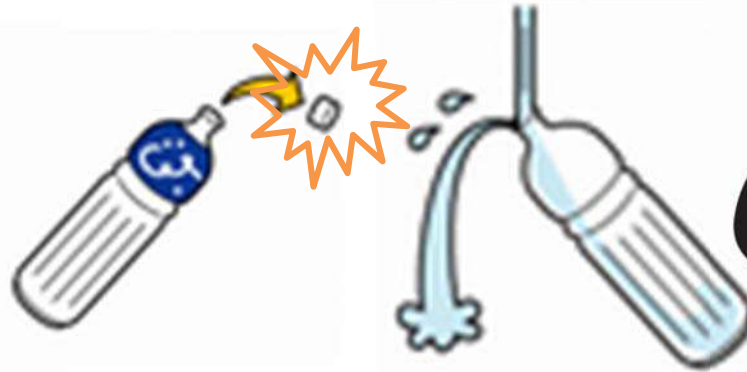
間違いやすいもの 注意事項

- ボトル缶などのキャップは外してください。
- 必ず軽く水で洗浄して乾かして排出してください。
- ガスボンベや飲料水の缶が中にすっぽり入る程度の大きさの大型の食品缶は『金属・食品缶』で出してください。
- 袋が裂けたり破けたりしないよう工夫やご配慮をお願いします。

出し方

- 透明あるいは半透明の袋に入れて排出して下さい。
- スチール缶とアルミ缶は一緒の袋に入れても構いません。
- 袋の上部は必ず縛って下さい。

ペットボトル



←マークがついているもの

間違いやすいもの 注意事項

- ラベルは外さなくて構いません。キャップは『プラスチック』に分別して下さい。
- 各種調味料のペットボトルも含まれます。マークを確認して下さい。
- 軽く水洗いして下さい。
- ペットボトル以外のものは入れないでください。

出し方

- 透明あるいは半透明の袋に入れて排出して下さい。
- 袋の上部は必ず縛って下さい。

ダンボール



Bad

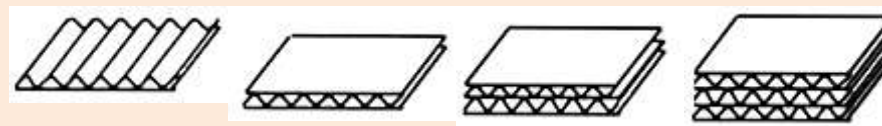


Perfect



間違いやすいもの 注意事項

- ダンボール製品は『断面』が次の4種類↓の事を指します。製品の断面を確認して下さい。




- これ以外のものは『紙』に分別してください。

出し方

- 紐で十字に縛る
- 大量に排出する場合は、写真のようにまとめて排出してください。

廃食油



廃食油回収用の専用容器を貸出しています。こちらを利用して排出して下さい。必要な方はお申し出下さい。

間違いやすいもの 注意事項

- 『容器の破損』や『不純物等混入が原因でリサイクルできない』場合は新品容器調達費用（税別 5,300 円）を別途ご請求致します。費用内訳は次の通り。容器処分費 400 円 / 廃食油処分費 1,300 円 / 送料含む新品容器調達費 3,600 円。予めご了承下さい。
- 廃食油の凝固剤は使用しないで下さい。汚水や鉱物油等、廃食油以外のものは入れないで下さい。
- 肉や魚の脂により油が凝固した場合もリサイクルできません。 予めご注意下さい。

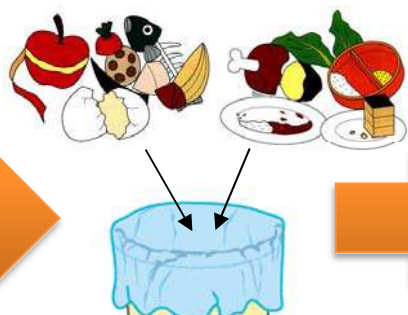
出し方

- 回収容器に廃食油を入れて下さい。蓋は油が完全に冷めてから密閉してください。 温かいうちに蓋をすると容器の破損や変形の原因になります。ご注意下さい。

生ごみ 『野菜屑のような調理かすや残飯のみ』



樽/容器に指定袋をセット



野菜くず・かす・骨など投入



樽や容器のまま『ごみ庫』へ排出

倶知安町では『生ごみ』を堆肥化しています



収集し袋のまま堆肥化工程へ投入

間違いやすいもの 注意事項

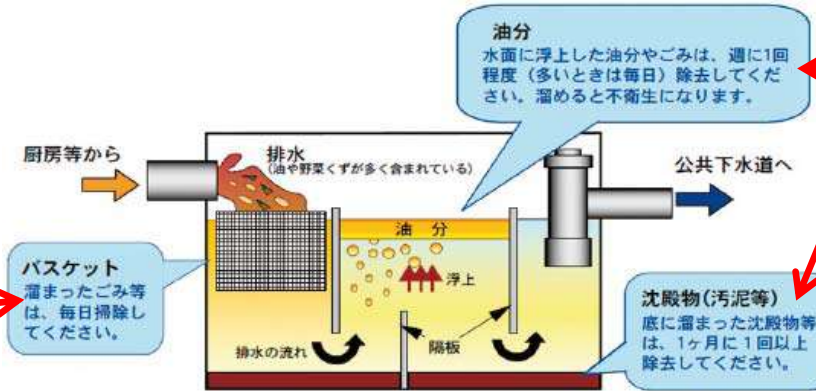
- 『野菜屑のような調理かすや残飯、肉類や魚貝類の骨・殻、甲殻類の殻、コーヒーかす、茶殻等』だけを入れて排出して下さい。『調理用手袋』『食品ネット』や『食品包装袋』など絶対入れないで下さい。

出し方

- 倶知安町役場指定のゴミ袋で出して下さい。そのまま堆肥化します。
- 『蓋付きバケツ』などに『倶知安町役場指定“生ゴミ袋”（大）』をセットし、そのまま『生ごみ』を投入し、蓋をして排出して下さい。必要量の容器はお客様でご用意ください。
- 大量排出事業者さんで倶知安町役場指定袋を利用できない場合は次の事項を厳守して排出して下さい。
 - 透明または半透明の容量 45L 迄の袋に入れて下さい。
 - 袋の上部は必ず縛って下さい。その上から町役場指定の生ごみ袋（大、20L 相当）2 枚を縛り付けて下さい。
 - 袋は適宜 2~3 重にして下さい。魚の骨や甲殻類、貝類の殻で破れたり裂けたりするのを防いで下さい。

グリーストラップ汚泥

1. バスケットに溜まった『調理かす』等は、毎日掃除して『生ごみ』として排出できます。



2. 浮き上がった油脂やゴミ、グリーストラップ槽内の沈殿物は『産業廃棄物』です。

間違いやすいもの 注意事項

上記 1 は、『生ごみ』として排出できます。ただし『ヘドロ状』に変質したものは『産業廃棄物』として取り扱います。ご注意ください。

上記 2 は『産業廃棄物』です。『生ごみ』として排出せず当社にご相談下さい。

出し方

上記 1 は『生ごみ』として排出して下さい。町役場指定の袋が溶けること、裂けることが予想される場合は、指定袋に入れた後、更に透明な袋に入れて（覆って）養生し排出して下さい。

シールで収集しない 『事業ゴミ』

倶知安町清掃センターへ持込む『事業ゴミ』など

清掃センターの持込について



受入日時	月曜日～土曜日（祝日可）09:00～16:00 迄 1月1日から3日、日曜日は休み
場所	倶知安町字旭 279 番地
電話番号	0136-22-5355

注意事項

- 搬入の際は、必ず係員の指示に従って下さい。

有害ごみ 蛍光灯水銀体温計



蛍光管・電球、水銀（電子）体温計

間違いやすいもの 注意事項

- シールでの収集はしていません。町内の清掃センターへ持ち込んで下さい。
- 一度に大量に持ち込まず、計画的に少量ずつ持ち込んで下さい。ご理解とご協力をお願いします。
- LED 電球・蛍光灯は、『混合』に分別して排出して下さい。

出し方

- 透明または半透明の袋に入れて下さい。
- 事業者さんがご自身で清掃センターへ持ち込んで下さい。

有害ごみ 乾電池



乾電池（アルカリ・マンガン・水銀・ボタン・リチウム）

間違いやすいもの 注意事項

- シールでの収集はしていません。町内の清掃センターへ持ち込んで下さい。
- 一度に大量に持ち込まず、計画的に少量ずつ持ち込んで下さい。ご理解とご協力をお願いします。

出し方

- 透明または半透明の袋に入れて下さい。
- 事業者さんがご自身で清掃センターへ持ち込んで下さい。

有害ごみ 小型充電式電池



ニカド電池



ニッケル水素電池



リチウムイオン電池

充電タイプの電池（ニカド・ニッケル・リチウムイオン・小型シール鉛蓄電池、等）

間違いやすいもの 注意事項

- シールでの収集はしていません。町内の清掃センターへ持ち込んで下さい。
- 一度に大量に持ち込まず、計画的に少量ずつ持ち込んで下さい。ご理解とご協力をお願いします。

出し方

- 透明または半透明の袋に入れて下さい。
- 事業者さんがご自身で清掃センターへ持ち込んで下さい。

資源ごみ 牛乳パック



牛乳パックを資源ごみとしてリサイクルできます。

1 リットルの牛乳パック 6 枚は、トイレットペーパー 1 個分に相当します。

間違いやすいもの 注意事項

- 必ず、ハサミや手で切り開いて下さい。
- 必ず、洗って下さい。
- 必ず、乾燥してから排出して下さい。
- 事業者さんがご自身で町内の清掃センターへ持ち込んで下さい。
- **一度に大量に持ち込まず、計画的に少量ずつ持ち込んで下さい。**ご理解とご協力をお願いします。

出し方

- 30 枚程度に結束（紐で十字に結んで）して下さい。
- **事業者さんがご自身で清掃センターへ持ち込んで下さい。**

資源ごみ 新聞紙・チラシ



新聞紙とチラシは資源ごみとしてリサイクル
できます。

チラシは、ポスター・カレンダー・パンフレッ
トを含みます。

間違いやすいもの 注意事項

- カーボン紙、ガムテープ、ポリ・ナイロン製、プラスチック、ろう加工紙、油紙などの紙以外のものを混ぜないで下さい。
- 濡れていないこと。
- 事業者さんがご自身で町内の清掃センターへ持ち込んで下さい。
- **一度に大量に持ち込まず、計画的に少量ずつ持ち込んで下さい。**ご理解とご協力をお願いします。

出し方

- 必ず、片手で持ち上げられる程度（約5キロ）に結束して下さい。
- **事業者さんがご自身で清掃センターへ持ち込んで下さい。**

資源ごみ 雑誌・書籍



雑誌や書籍は資源ごみとしてリサイクルできます。

雑誌は、コミックマンガ・カタログを含みます。

間違いやすいもの 注意事項

- カーボン紙、ガムテープ、ポリ・ナイロン製、プラスチック、ろう加工紙、油紙などの紙以外のものを混ぜないで下さい。
- 濡れていないこと。
- 事業者さんがご自身で町内の清掃センターへ持ち込んで下さい。
- **一度に大量に持ち込まず、計画的に少量ずつ持ち込んで下さい。**ご理解とご協力をお願いします。

出し方

- 必ず、片手で持ち上げられる程度（約5キロ）に結束して下さい。
- **事業者さんがご自身で清掃センターへ持ち込んで下さい。**

その他

大型ごみ・家電



タンスや絨毯、寝具、テレビ、冷蔵冷凍庫、洗濯機・乾燥機、スーツケース、スキー・スノーボード用具など

間違いやすいもの 注意事項

- シールでの収集はしていません。
- 収集運搬処分をご希望の方は別途お見積にて対応致します。

出し方

一般社団法人 倶知安観光協会
 一般社団法人 ニセコひらふエリアマネジメント

Kutchan Tourism Association
 NISEKO HIRAFU AREA MANAGEMENT

ゴミ収集シール注文用紙 兼 納品書
 Garbage sticker order form
FAX. 0136-22-4653

年月日

Date

TEL.

社名(屋号)

Company

FAX.

担当者

Parson

ゴミ回収シールを下記の通り購入します。

I ordered number of stickers below.

分類 Category	サイズ Size	枚数 The number of sheets	単価(税別) Cost per (exclude tax)	合計 Total
紙 Paper	70ℓ		400	-
プラスチック Plastic	70ℓ		520	-
びん Glass bottles	45ℓ		390	-
金属/食品缶 Metallic garbage/food cans	70ℓ		400	-
混合 Mix garbage	70ℓ		1020	-
生ごみ付着混合 Mixed garbage with food waste attached	70ℓ		1,300	-
発泡スチロール Styroform W+L+H≤100cm or more	L		200	-
衛生品/紙おむつ/吸殻 Sanitary items/Diapers/Cigarette butts	20ℓ		260	-
小計 SubTotal				-
消費税 TAX				-
合計 Total				-
納品印	受領印	備考・連絡事項 Note, Message		