

(1) : 商談会の概要 イベント管理サービス「Peatix」の利用

今回の商談会では、イベント管理サービスのPeatixに参加事業者の皆さまとの連絡ツールとして利用します。アカウントの登録が必要ですが、事業者の紹介や当日の詳細等の情報更新が適宜通知されます。商談会当日のご参加用URL・参加事業者の確認、事務局との連絡等はアプリ内で完結できます。



(画像出所：Peatix)

【本商談会で利用するPeatixの操作について】

- ① イベント管理サービスのPeatixにアカウント登録をお願い致します。
- ② アカウント登録後、商談会専用ページで参加チケット（**無料**）をお申込みください。
- ③ チケットのお申込みは、事業者単位でお願いします。ATオンライン商談会事務局との連絡窓口となる方のメールアドレスをご登録ください。

※詳細は、次のページにございます。

(1) : 商談会の概要 –「Peatix」の登録手順–

①アカウント作成

ログイン

Peatixを利用することにより、Peatixの「利用規約 (2021年10月15日更新)」および「個人情報取り扱いについて」に同意したものとみなされます。

同意してFacebookでログイン

同意してTwitterでログイン

同意してGoogleでログイン

同意してAppleでログイン

メールアドレスでログイン

メール

次に進む

どのアカウントを使ったかわからない場合

②限定公開本商談会事業イベントページへ飛び、「チケットを申し込む」をクリック

URL: <https://onlinemarketplace2022.Peatix.com>

詳細
Market Place Hokkaido, Japan
※こちらはテストページです。

〇HTO様URL
<https://en.visit-hokkaido.jp/>

〇当日のタイムスケジュール

Western America	Eastern America	U.K.	France Germany	Japan	Market Place
17 hours	14 hours	9 hours	8 hours	—	
1:00	4:00	9:00	10:00	18:00	
2:00	5:00	10:00	11:00	19:00	
3:00	6:00	11:00	12:00	20:00	
4:00	7:00	12:00	13:00	21:00	Europe × Hokkaido
5:00	8:00	13:00	14:00	22:00	
Interval 30 minutes					
5:30	8:30	13:30	14:30	22:30	
6:30	9:30	14:30	15:30	23:30	Europe × Japan
7:30	10:30	15:30	16:30	0:30	
8:00	11:00	16:00	17:00	1:00	

2022/2/24 - 2/25
[木] - [金]
22:00 - 7:30 JST
📅 カレンダーに追加

会場 オンライン

チケット
Online Ticket

チケットを申し込む

先切・販売終了前に通知

主催者
Japan Adventure Tourism

③枚数確認ページ：

「+」をクリックし、枚数を「1」にした後「次に進む」をクリック

チケット選択
[TEST] Market Place Hokkaido, Japan

Online Ticket
無料

合計 ¥0

次に進む

戻る

④アンケートページ：

企業名・メールアドレス等をご入力ください。

Company (会社名) *
test

Email Address (メールアドレス) *
test@test.jp

(※) 北海道のどのエリアに興味がありますか?
Kushiro

確認メールへ進む

戻る

⑤最終確認ページ

入力内容が正しければ「チケットを申し込む」をクリックで終了です。

表示名 (公開、ニックネーム可) *
Japan Adventure Tourism Organization

主催者の設定により、チケットの譲渡はできません。
お申し込みを完了することにより、Peatixの「利用規約 (2021年10月15日更新)」および「個人情報取り扱いについて」に同意したものとみなされます。

チケットを申し込む

戻る

ご回答いただいたメールアドレスに事務局からご連絡いたします。

ご不明点等ございましたら、④のアンケートに回答項目がございますのでお知らせください。事務局よりご連絡いたします。

(1) : 商談会の概要 -ランディングページの概要 (企業詳細ページ) -

事前に、セラーの皆さまの下記情報を掲載したWEBページ（ランディングページ）を作成致します（7月1日公開予定）。

セラーの皆さまは、別添エクセルシートをお送りください（こちらのイメージは最大数を掲載した場合のイメージですので、この通り全て提出する必要はありません）。

【イメージ】			企業名
企業ロゴ			所在地 メールアドレス 電話番号 URL
写真	写真	写真	紹介文
写真	写真	写真	
写真			・商品紹介（PDFリンク用URL/該当URL） ・動画①(YouTubeのURL) ・動画②(YouTubeのURL) ・動画③(YouTubeのURL)
写真			

写真は各社
6枚まで掲載可能

別添のエクセルシート
よりご入力ください。
(ファイル名：【●●】オ
ンライン商談会LPコンテ
ツ_集約表)

200文字までの
自社紹介文の掲載

YouTube、DRIVEのURLを掲載、
データを各社ごとに集約します。
動画は3本まで可能です。
商品を紹介するPDFの**ファイルは
10本まで可能です。**(ファイル合
計500MB以内)

※ランディングページへファイルを直接アップロードすることは出来ません。事務局が指定した場所（Prime Drive）にアップロードをお願い致します（詳細は別添エクセルシートにございます）。

(1) : 商談会の概要 –オンラインプラットフォーム「Zoom」–

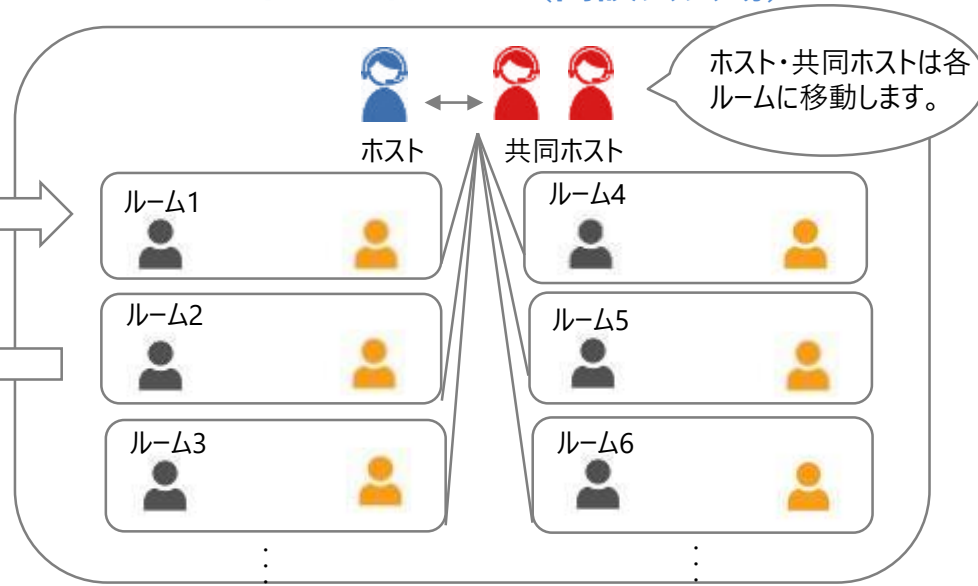
本商談会では、オンラインイベントプラットフォーム「Zoom」を使用し、その中で「ブレイクアウトルーム」という個室に分かれて商談を行います。

●Zoomのブレイクアウトルーム機能を使用した商談会イメージ

メインセッション（全体会場）



ブレイクアウトルーム（商談会会場）



メインセッション（全体会場）とブレイクアウトセッション（商談会会場）という場を設けています。
「メインセッションに全員集合」→「（組み合わせた）各社で商談」→「メインセッションに戻る」と流れで、商談会を開催します。

業務内容（1）：オンライン商談会の実施 –オンラインプラットフォーム「Zoom」–

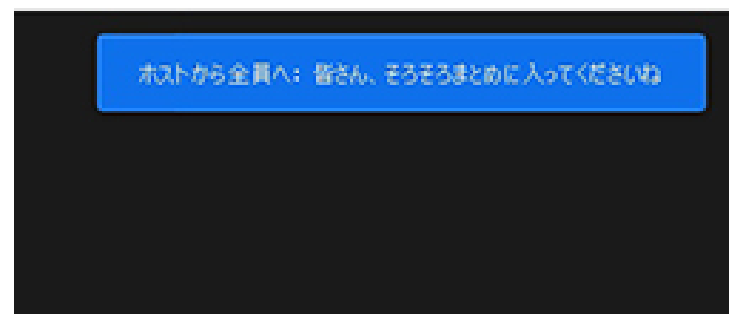
ブレイクアウトルームには、下記 1 ～ 3 の機能があります。

1. タイマー設定機能、及びすべてのブレイクアウトルームにホスト（事務局）からのメッセージが届く機能

時間表示



全体アナウンス



画面上部に残り時間の表示され、ブレイクアウトルーム終了が近くなると、右のような案内が表示されます。



業務内容（1）：オンライン商談会の実施 –オンラインプラットフォーム「Zoom」–

2. ホストの訪問機能：

ホスト（および共同ホスト）は、各ブレイクアウトルームに適宜出入りしますので、困ったことがあれば声をかけられます。

ブレイクアウトルーム（商談会会場）

ルーム1



ホスト

共同ホスト

セラー

バイヤー



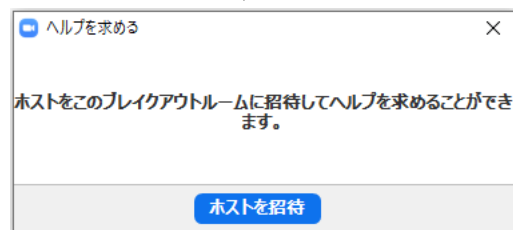
メインセッション（全体会場）



ホスト

共同ホスト

3. ヘルプ機能：ご自身のブレイクアウトルームにホストを呼ぶことができます。



(2) : オンライン商談会事前体験会概要

オンライン商談会を実施の前に、事前体験会を下記の通り実施致します。

本商談会では、オンラインイベントプラットフォーム「Zoom」を使用し、その中で「ブレイクアウトルーム」という個室に分かれて商談を行います。操作機能など実際に体験頂けますので、ぜひご参加ください。

日 時	令和4年7月5日（火）10:30～11:30
内 容	<ul style="list-style-type: none">ランディングページ紹介商談会当日のタイムスケジュールのご案内オンライン会議システム「Zoom」の操作方法説明ブレイクアウトルーム機能体験 ブレイクアウトルーム（3分）→メインルーム（2分）→ブレイクアウトルーム（3分）質疑応答